




## ATELIER : Puzzle

### Matériel :

- Des ciseaux 
- De la colle 
- Une feuille de papier 

### Fabrication :

- 1) Photocopier les morceaux du puzzle
- 2) Découper sur le trait rouge
- 3) Refaire l'image en s'aidant de l'image ci-dessous
- 4) Coller les différents morceaux

