

ANNIVERSAIRES

JUILLET

2. Marion DUTREIL
3. Jean-Philippe ALBERT
3. Monique MÉRIC
5. Baptiste LAFAURIE
6. Sandrine ALIOT
10. Marie MOTTAY
12. Florence TESSIER
17. Marguerite SERVER
18. Gilles SALA
19. Samuel VERMEULEN
19. Christine LALAUDE
20. Philippe RUAMPS
23. Véronique SALMON
23. Laurence PEREZ
26. Florence MALLET



Gabriel SCAPIN — Frat de Libourne
Décédé le 11 avril 2020

AOÛT

1. Hughes FOURNIER
2. Patrick VIEL
2. Michel d'ELLOY
2. Mélanie MICHEL- C.
2. Franck BRASSEN
3. Marinette PARANT
4. Agnès FORGET
5. Cyril FOUQUET
6. Richard DÉO
10. Philippe PIALOUX
14. Nicolas MOULEDOUS
15. Christian CAUBET
18. Isabelle GAINET
19. Vincent GARROS
21. Samuel TROUILLEZ
23. Bernadette LASCoux
24. Frédéric LEBLANC
28. Cécile ROQUEBERT
28. Florence SABOUA

ILS SONT AU CIEL

Pierre-Abdel BAÏSSOUR
Magdala
Décédé le 19 mars 2020



VILLES ET CAMPAGNES

Bulletin de la Pastorale des Personnes Handicapées

Diocèse de Bordeaux

6 rue de Ségur 33000 BORDEAUX — 05 57 22 96 01

mail : pphdiocesedebordeaux@gmail.com

site : <http://pph33.org>

n° 34. Juillet-Août 2020

SPECIAL ÉTÉ



Chers amis et amies de la PPH,

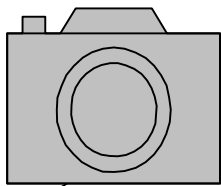
Voici le temps de l'été et des chaudes journées, de promenades, des rencontres familiales...

Nous vous proposons un numéro spécial avec des activités : un gâteau, un coloriage, une chanson à écouter, une prière, des anniversaires à fêter.

Nous nous retrouverons avec Mgr Jean Paul JAMES le samedi 31 octobre , messe à 10h30 à Notre Dame des Anges pour célébrer des sacrements et fêter la rentrée, manger ensemble, chanter ...

Bon été à tous et toutes,

Sandra, Bernadette,
Odile, Cécile,
Franck-Aubrey, Michel, Vincent



CONCOURS PHOTOS DES VACANCES

1. Faire une photo de quelque chose de beau que tu as vu pendant tes vacances : paysage, château, église,
2. Envoyer la photo par mail à :
pphdiocesedebordeaux@gmail.com
Ou à Bernadette LASCAZES : 06 47 50 71 98
3. On fera une exposition de vos photos pour la rentrée au local de la PPH.



CHANT : LA TERRE CHANTE LES COULEURS
<https://www.youtube.com/watch?v=Nir3xkHrEAs>

PRIÈRE :

Seigneur, je viens te dire merci.
Merci pour la terre et tout l'univers.
C'est immense et beau.

Bravo pour les couleurs et l'odeurs des fleurs.
Merci pour ma famille, pour tous les amis et amies
que tu me donnes de rencontrer.

Je t'aime !

AMEN

4) Je mets la pâte dans le plat



5) Je verse le mélange sur la pâte



6) Je verse les fraises et les framboises après les avoir lavées,

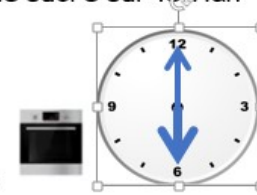


enlever les queues et je coupe en morceaux

7) Mettre les deux cuillères de sucre sur le flan



8) Mettre au four 30 minutes



Vincent

Franck-Aubrey



Odile

Cécile



**Photo :
Michel**


BUREAU PPH GIRONDE

Bernadette

Flan pâtissier aux fruits rouges

Il me faut :  un rouleau de pâte brisée toute prête,
100g  + 2 cuillères   sucre, 4 œufs 

du lait concentré non sucré  300g de fruits rouges 

50 g de farine , une demi-cuillère à café d'extrait de vanille

liquide  un plat à tarte , un four  un saladier

 un fouet. 



Je fais le flan pâtissier :

1) Je chauffe le four  à 210°

2) Dans le saladier, je mélange  +  + 

3)   je verse le lait petit à petit en mélangeant 


À COLORIER



PASTORALE des
PERSONNES HANDICAPÉES



vivre ensemble



PÉTALES Week-end février 2020 LA SOLITUDE



**Fleurs de Pâques— Violaine
Atelier confinement**



Pain réalisé par Marielle

**Marguerite-Marie pétrit pour faire
un beau pain**



**Marie et Jean-Baptiste GRISON - Guillaume ROUDIER
Randonnée dans les Alpes — Juin 2020**